

GEORG – neue Kostenordnung BE einbinden

Einbindung der Zehnten Verordnung zur Änderung der Verordnung über die Vergütung der ÖbVI zum 01.07.2022 in GEORG

Die o.g. Verordnung wurde von uns in **GEORG** integriert, so dass nun die bisherigen (**BE2013, BE2015, BE2019**) und die neue Kostenordnung (**BE2022**) von **GEORG** angeboten werden.

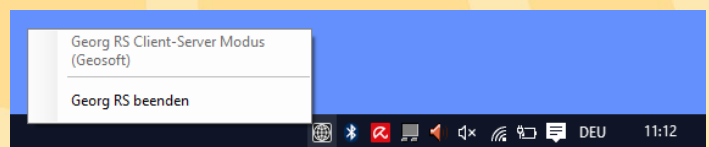
Bei Aufträgen mit einem Auftragsdatum ab dem 01.07.2022 wird dann automatisch die neue Kostenordnung von **GEORG** vorgeschlagen.

1. Installation

1.1. Programm updaten

1.2. Beenden Sie **GEORG** an allen Arbeitsstationen und wechseln zum Server

1.3. Beenden Sie das Programm **GEORG**
RS (kleine schwarze Weltkugel neben
der Uhrzeit) per Rechtsklick > **GEORG**
RS beenden

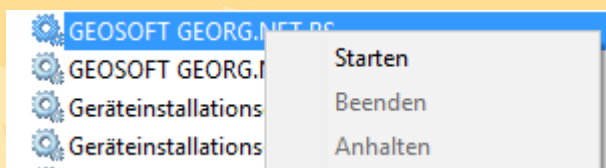


-ODER-


Beenden Sie den Dienst **GEOSOFT GEORG.NET RS** per Rechtsklick beenden

1.4. Starten Sie auf dem Desktop die Verknüpfung **Georg.Net Update.exe** und daten Ihr System auf eine Version >= **22.04.xx.1** ab.

1.5. Starten Sie am Server wieder das Programm bzw. den Dienst **GEOSOFT GEORG.NET RS**



2. Datensicherung erstellen

- 2.1. Starten Sie **GEORG** am Server oder einer Arbeitsstation und melden sich an
- 2.2. Wählen Sie **Weltkugel > GEORG Wartung > Reiter: Datenbank > Datenbank jetzt sichern** und schließen das Fenster wieder
- 2.3. Wählen Sie **Weltkugel > Datenaustausch > Rechnungs-Textbausteine**. Markieren Sie im linken Fenster alle Textbausteine mit Strg-A und klicken auf . **Schließen** Sie dieses Fenster wieder
- 2.4. Starten Sie den Windows Explorer und wechseln in Ihr Verzeichnis **\Georg.Net\Daten\Gebührenordnungen** auf dem Server.
Erstellen Sie eine Sicherungskopie dieses Ordners

